



Cápsula Semanal De Opinión Pública

Centro de Estudios
CESOP
Sociales y de Opinión Pública

No. 43

01 - 07 de septiembre de 2008.

TEMAS

Informe de
gobierno

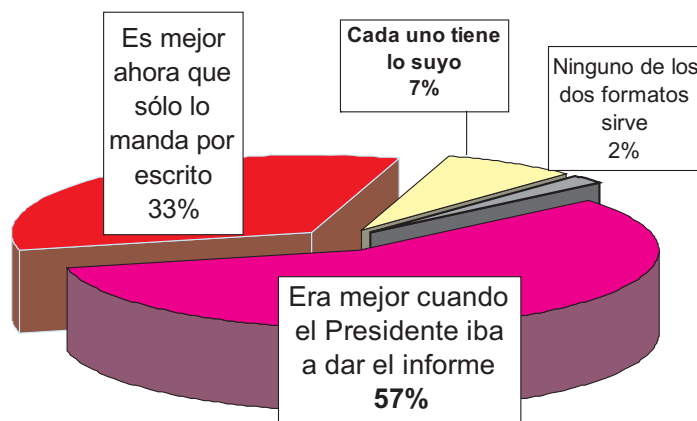
Elecciones
2009

Marcha
contra la
inseguridad



Informe de gobierno

En general, ¿usted cree que era mejor cuando el Presidente iba al Congreso a entregar sus informes de gobierno personalmente, o cree que es mejor ahora que sólo tiene que enviarlos por escrito?



El cambio es bueno, antes las propuestas de oposición daban una mala imagen al país **63%**

El cambio es bueno, antes sólo servían para que se luciera el Presidente **57%**

El cambio está mal, ahora nadie puede contestarle al Presidente **52%**

El cambio está mal, ahora sólo dice en la tv lo que le conviene **50%**

El cambio es bueno, antes sólo ocasionaba tensiones políticas **47%**

El secretario de Gobernación entregó el informe presidencial a los diputados, al respecto a la mayoría de los mexicanos (57%) les parecía mejor cuando el Presidente iba a dar el informe.

Sin embargo, consideran bueno el cambio porque antes las propuestas de oposición daban una mala imagen del país, porque sólo servía para que se luciera el Presidente y porque antes sólo ocasionaba tensiones políticas.

Fuente: Encuesta telefónica nacional realizada por María de las Heras y publicada en el periódico *Milenio*. Se realizaron 500 encuestas a personas mayores de edad y fueron levantadas el 30 de agosto de 2008, con un nivel de confianza de 95% y un margen de error de +/-4.5%. Se publicó el 1 de septiembre de 2008.

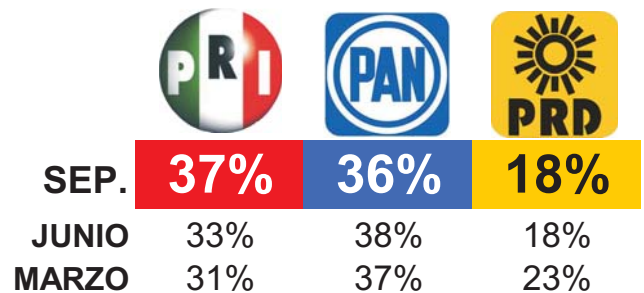
Para obtener más información acerca del tema le invitamos a que se ponga en contacto con el área de Opinión Pública del CESOP

Elecciones 2009



Si el día de hoy fueran las elecciones para Diputados Federales, el PRI es el partido por el que más mexicanos votarían (37%) seguido del PAN y el PRD con 36 y 18 puntos porcentuales respectivamente.

Si hoy hubiera elecciones para diputados federales, ¿por cuál partido votaría?*



¿Qué es lo que más va a tomar en cuenta cuando vote para Diputado Federal en 2009?

El candidato	31%
La situación económica	29%
El desempeño del Gobierno de Calderón	15%
El partido	7%
El desempeño del Congreso	6%
Otras respuestas	4%
No sabe	8%

Por otra parte, el candidato será lo que más tomarán en cuenta cuando los mexicanos voten para Diputado Federal con 31% de menciones, seguido de la situación económica y el desempeño del Gobierno de Calderón con 29 y 15 puntos porcentuales respectivamente.

Para casi la mitad de los mexicanos encuestados el voto del 2009 es un mandato ciudadano al Gobierno y los partidos sobre lo que deberán hacer en los próximos años.

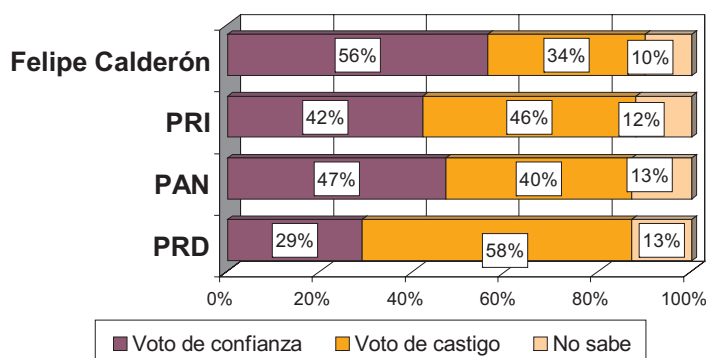
¿Para usted qué representa el voto en 2009? ¿Diría que es...?

Si la elección de 2009 fuera una evaluación a lo que se ha hecho en estos últimos tres años. ¿Usted le daría un voto de confianza o un voto de castigo?

49% Un mandato ciudadano al Gobierno y los partidos sobre lo que deberán hacer en los próximos años.

33% Una evaluación ciudadana a lo que el Gobierno y los partidos han hecho en los últimos tres años.

18% No sabe



Finalmente, si la elección fuera una evaluación a lo que se ha hecho en los últimos tres años, Felipe Calderón obtendría un mayor número de votos de confianza por parte de los encuestados, mientras que el PRD tendría el mayor porcentaje de votos de castigo.

Fuente: Encuesta nacional en vivienda realizada por el periódico *Reforma*. Se realizaron 1515 encuestas a personas mayores de edad y fueron levantadas el 16 y 17 de agosto de 2008, con un nivel de confianza de 95% y un margen de error de +/-2.5%. Se publicó el 3 de septiembre de 2008.

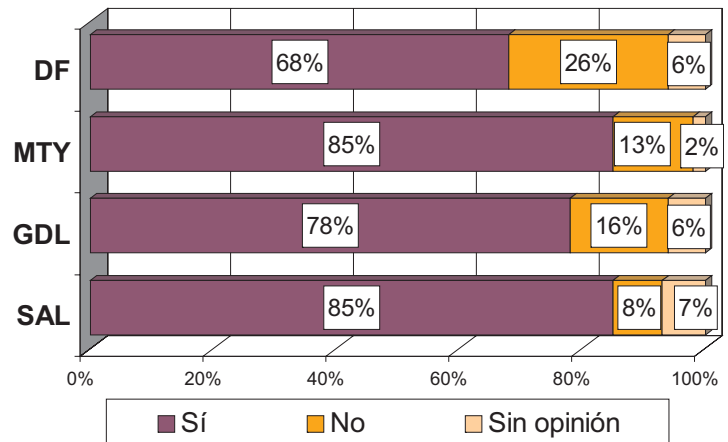
Para obtener más información acerca del tema le invitamos a que se ponga en contacto con el área de Opinión Pública del CESOP



Marcha contra la Inseguridad

Recientemente se llevaron a cabo marchas en contra de la inseguridad en las principales ciudades del país, al respecto, en general los encuestados consideran que la marcha sí ayudará a mejorar la seguridad pública

¿Cree usted que la marcha sí ayudará a mejorar la seguridad pública o no?



¿Cuál es la principal razón por la que usted acudió a esta marcha?

	DF	MTY	GDL	SAL
Para exigir a las autoridades más resultados en la lucha contra la delincuencia	54%	47%	52%	40%
Para solidarizarse con quienes han sido víctimas de crímenes y secuestros	19%	27%	28%	35%
Para demandar a la delincuencia que "ya basta"	11%	14%	16%	15%
Otra	8%	2%	0%	2%
Todo	8%	9%	4%	6%
Sin Opinión	0%	1%	0%	2%

Asimismo, entre las principales razones por la que las personas acudieron a la marcha fue para exigir a las autoridades más resultados en la lucha contra la delincuencia, para solidarizarse con quienes han sido víctimas de crímenes y secuestros y para demandar a la delincuencia que "ya basta".

Por otra parte, en el D.F. Es donde más personas han sido víctimas de un delito.

Los capitalinos son los que menos denuncian en comparación con los mexicanos que viven en Monterrey, Guadalajara y Saltillo, sin embargo, hay una uniformidad respecto a que aunque han denunciado, no ha habido resultados en ese sentido.

Finalmente, la mayoría de los mexicanos le tienen miedo a ser víctima de un secuestro.


		DF	MTY	GDL	SAL
En el último año, ¿usted fue víctima de algún delito?	SÍ	39%	25%	29%	30%
	NO	61%	75%	71%	70%
¿Denunció ese delito ante las autoridades?	SÍ	38%	58%	52%	56%
	NO	62%	42%	48%	44%
¿Hubo resultados de la denuncia que hizo usted a ese delito?	SÍ	10%	17%	15%	9%
	NO	90%	83%	83%	86%
¿Cuánto temor le da a usted ser víctima de un secuestro?	MUCHO	85%	74%	72%	79%
	ALGO	9%	13%	13%	11%
	POCO	3%	7%	9%	5%

Fuente: Encuesta en las marchas en contra de la inseguridad realizadas en D.F., Monterrey, Guadalajara y Saltillo, y fue realizada por el periódico *Reforma*. Fueron levantadas el 30 de agosto de 2008, con un nivel de confianza de 95% y un margen de error de +/-4.6 en D.F. Y Guadalajara, +/-4.9% en Monterrey y de +/-8.2 en Saltillo. Se publicó en 1 de septiembre de 2008.

Para obtener más información acerca del tema le invitamos a que se ponga en contacto con el área de Opinión Pública del CESOP

Cápsula
Semanal
De Opinión Pública



Los datos completos de estas encuestas y de otros temas de interés, los
puede consultar en la página del 

www.diputados.gob.mx/cesop